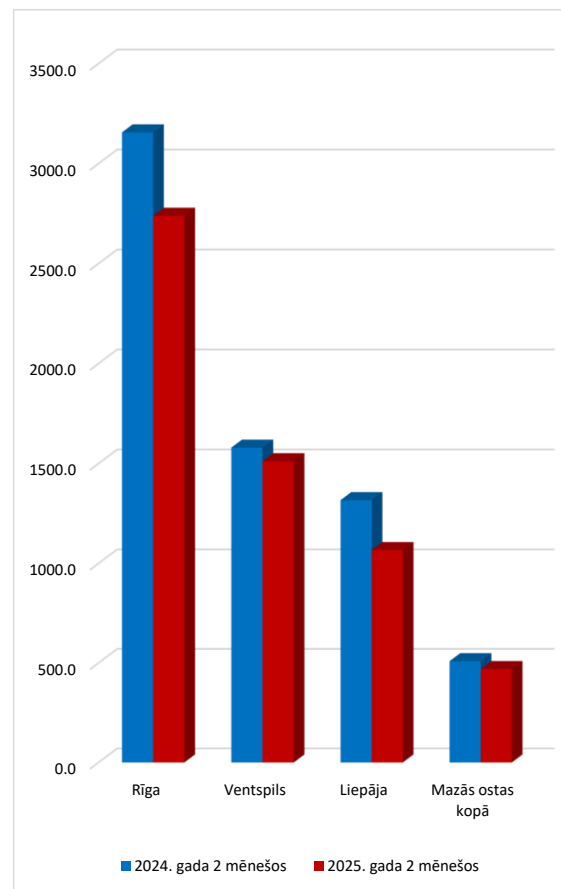


Latvijas ostu kravu apgrozījums
janvāris - februāris 2024. - 2025. g. (tūkst.t.)

Osta	2024. gada 2 mēnešos			2025. gada 2 mēnešos		
	nosūtīts	saņemts	kopā	nosūtīts	saņemts	kopā
Rīga	2532.9	623.2	3156.1	2118.9	620.1	2739.0
Ventspils	1090.6	488.8	1579.4	861.9	649.6	1511.5
Liepāja	1132.2	184.9	1317.1	866.1	200.9	1067.0
Salacgrīva	101.7	2.2	103.9	103.5	1.1	104.6
Mērsrags	139.3	1.1	140.4	108.0	37.7	145.7
Roja	5.0	2.6	7.6	12.2	3.8	16.0
Pāvilosta	0.0	0.0	0.0	0.0	0.0	0.0
Skulte	248.1	8.8	256.9	193.5	9.4	202.9
<i>Mazās ostas kopā</i>	<i>494.1</i>	<i>14.7</i>	<i>508.8</i>	<i>417.2</i>	<i>52.0</i>	<i>469.2</i>
Kopā visās ostās	5249.8	1311.6	6561.4	4264.1	1522.6	5786.7

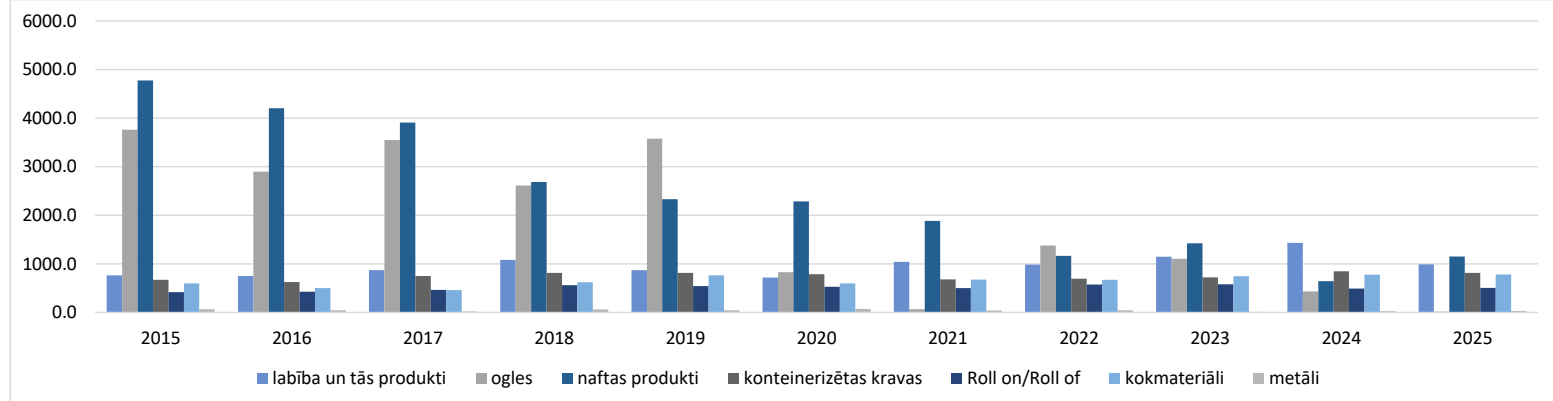
Latvijas ostu kravu apgrozījuma salīdzinājums
janvāris - februāris 2024. - 2025. g. (tūkst.t.)

Osta	2024. gada 2 mēnešos	2025. gada 2 mēnešos	2025./2024.g.
Rīga	3156.1	2739.0	-13.2
Ventspils	1579.4	1511.5	-4.3
Liepāja	1317.1	1067.0	-19.0
Salacgrīva	103.9	104.6	0.7
Mērsrags	140.4	145.7	3.8
Roja	7.6	16.0	↑2,1 reiz.
Pāvilosta	0.0	0.0	0.0
Skulte	256.9	202.9	-21.0
<i>Mazās ostas kopā</i>	<i>508.8</i>	<i>469.2</i>	<i>-7.8</i>
Kopā visās ostās	6561.4	5786.7	-11.8



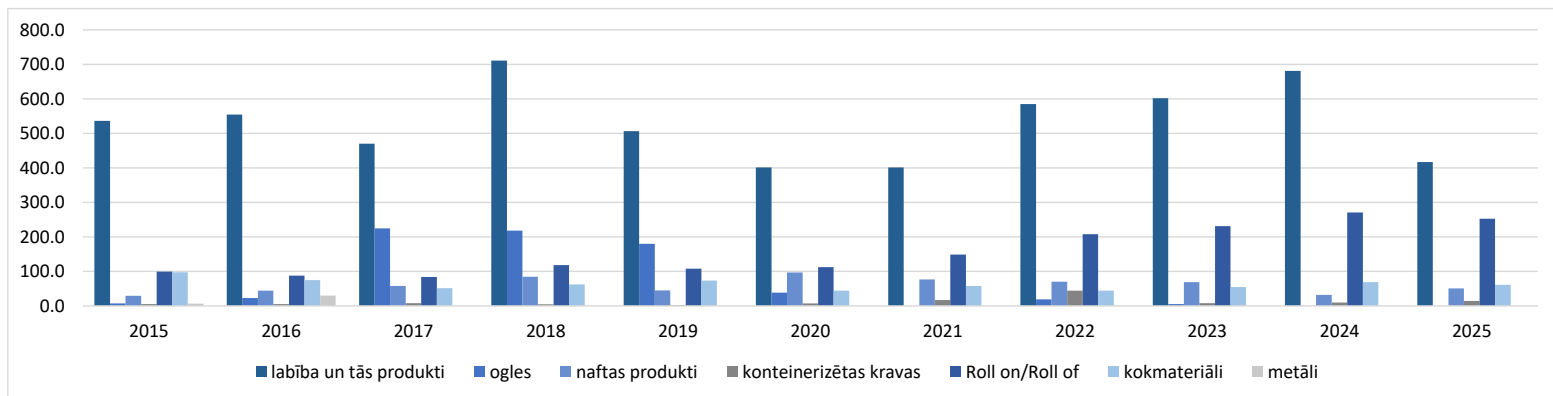
**Kravu apgrozījums Latvijas ostās
janvāris - februāris 2015. - 2025. g. (tūkst.t.)**

Kravu veidi	2015	2016	2017	2018	2019	2020	2021	2022	2023	2024	2025	2025/ 2024.
Beramkravas	6094.2	5341.7	6163.0	5335.6	6752.7	3572.4	3148.4	4169.7	4126.3	3610.6	2378.4	-34.1
ķīmiskās beramkravas	537.9	595.9	424.8	477.0	438.0	346.2	304.2	335.5	73.9	76.9	79.3	3.1
ogles	3760.6	2900.2	3547.1	2613.9	3575.0	831.2	70.0	1376.9	1106.7	432.9	19.9	-95.4
labība un tās produkti	764.5	750.4	868.5	1081.2	870.3	716.2	1043.2	987.8	1149.4	1434.4	991.4	-30.9
koksnes šķelda	143.6	199.9	319.5	223.1	420.9	443.9	404.8	417.7	413.8	650.0	574.7	-11.6
Lejamkravas	4956.6	4335.0	4047.6	2814.8	2494.6	2404.6	1994.6	1324.9	1483.8	775.7	1261.8	62.7
sašķidrinātā gāze	58.8	84.4	62.4	55.3	69.3	50.0	59.8	99.6	5.4	13.5	18.0	33.3
nafta	43.8	8.6	6.3	0.0	6.3	6.1	0.0	3.6	0.0	0.0	0.0	0.0
naftas produkti	4775.8	4205.0	3910.6	2686.0	2333.5	2284.8	1884.9	1165.7	1422.4	645.3	1151.4	↑1,8 reiz.
Generālkraavas	1787.8	1636.2	1741.7	2092.0	2190.1	2010.7	1904.1	2016.7	2100.3	2175.1	2146.5	-1.3
konteinerizētas kravas	672.9	625.5	748.4	817.5	816.0	788.7	679.5	694.0	725.2	849.7	813.5	-4.3
(TEU)	63656	61563	72878	77360	81070	82226	66693	69781	67391	81982	82611	0.8
Roll on/Roll of	420.6	427.6	463.6	563.0	543.7	528.7	503.1	575.0	580.3	490.4	504.6	2.9
vienības	24444	24424	27042	32462	31679	29977	21952	25634	27398	24000	24946	3.9
kokmateriāli	598.8	499.9	460.0	621.8	765.5	600.8	675.2	671.0	746.5	780.1	781.7	0.2
tūkst. m3	706.1	592.8	528.1	718.9	889.1	722.0	829.0	859.8	928.9	958.3	982.3	2.5
metāli	66.4	44.5	21.9	61.7	45.4	74.2	40.5	44.4	11.4	26.3	32.8	24.7
Kopā	12838.6	11312.9	11952.3	10242.4	11437.4	7987.7	7047.1	7511.3	7710.4	6561.4	5786.7	-11.8



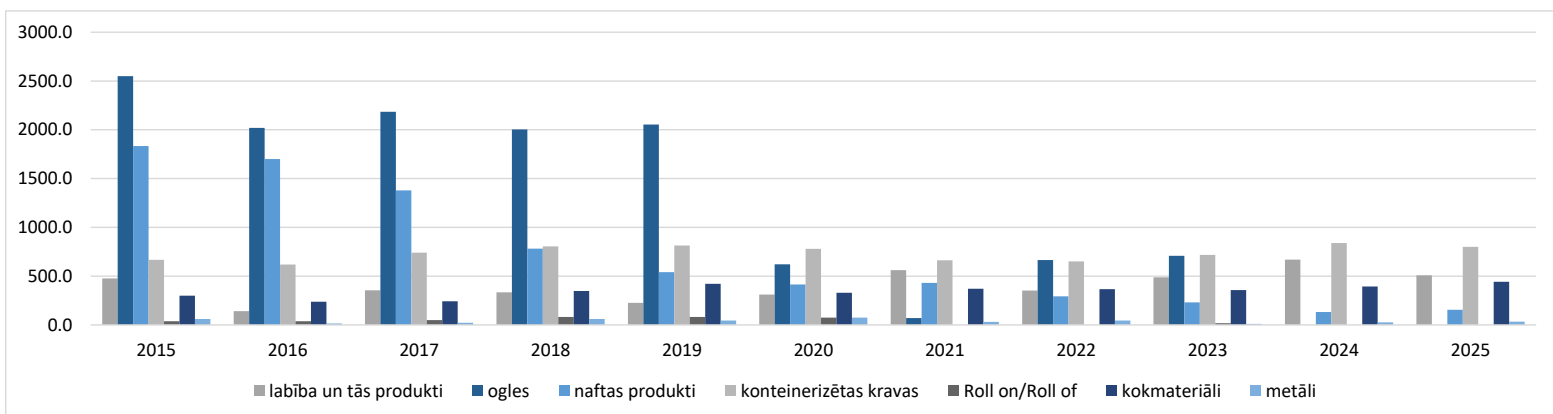
**Kravu apgrozījums Liepājas ostā
janvāris - februāris 2015. - 2025. g. (tūkst.t.)**

Kravu veidi	2015	2016	2017	2018	2019	2020	2021	2022	2023	2024	2025	2025./ 2024.
Beramkravas	675.1	712.0	843.6	1093.9	935.2	698.8	684.3	896.3	908.2	935.4	686.4	-26.6
ogles	7.6	23.1	224.7	218.3	179.8	38.5	0.0	18.8	5.5	0.0	0.0	0.0
labība un tās produkti	536.1	554.6	470.4	710.7	506.2	401.1	401.3	585.0	602.0	681.1	417.0	-38.8
celtniecības materiāli	95.4	64.6	92.2	97.0	103.5	99.8	77.3	89.3	105.1	66.0	92.7	40.5
koksnes šķelda	11.1	30.7	46.2	31.9	89.4	46.5	84.2	58.5	75.2	121.4	93.7	-22.8
Lejamkravas	44.1	66.3	72.9	97.4	62.6	120.9	89.8	84.0	68.9	32.1	50.5	↑1,6 reiz.
jēlnafta	9.8	8.6	6.3	0.0	6.3	6.1	0.0	3.6	0.0	0.0	0.0	0.0
naftas produkti	29.6	44.2	58.2	84.7	45.2	96.6	76.9	70.2	68.9	32.1	50.5	↑1,6 reiz.
Ģenerālkravas	219.8	218.7	154.2	193.9	184.5	173.5	227.2	302.3	294.0	349.6	330.1	-5.6
konteinerizētas kravas	5.5	5.5	7.9	4.7	2.4	7.4	16.8	44.1	7.8	9.9	14.3	44.4
skaits TEU	488.5	358	510	400	480	451	1267	3708	642	980	1397	42.6
Roll on/Roll of	99.5	88.1	84.2	118.4	108.1	112.2	148.5	208.2	231.0	270.8	252.9	-6.6
skaits	4624.0	4603	4564	5733	6371	6187	7379	10390	13081	14910	14733	-1.2
kokmateriāli	97.7	74.6	51.4	62.7	73.3	44.6	58.1	44.2	55.0	68.9	60.9	-11.6
tūkst. m3	106.6	82.2	55.3	71.4	81.7	56.4	60.1	45.8	58.6	76.2	70.1	-8.0
metāli	6.4	30.2	0.0	0.0	0.0	0.0	0.0	0.0	0.0	0.0	0.0	0.0
Kravas kopā	939.0	997.1	1070.6	1385.2	1182.3	993.2	1001.3	1282.6	1271.1	1317.1	1067.0	-19.0



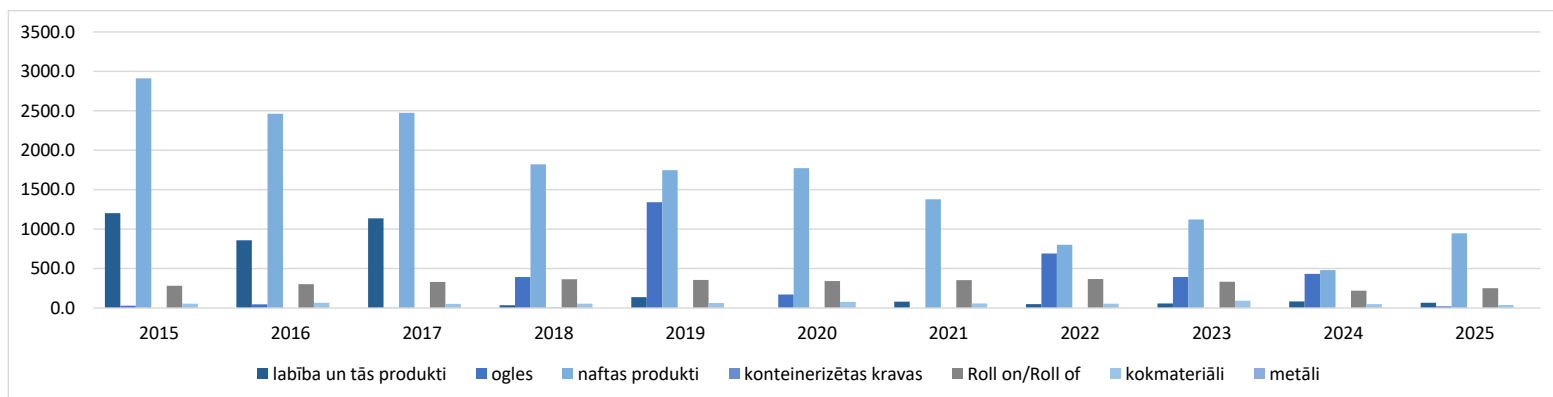
**Kravu apgrozījums Rīgas ostā
janvāris - februāris 2015. - 2025. g. (tūkst.t.)**

Kravu veidi	2015	2016	2017	2018	2019	2020	2021	2022	2023	2024	2025	2025/ 2024.
Beramkravas	3905.5	3515.1	3617.5	3387.5	3631.6	2323.7	1915.8	2126.0	2223.8	1722.5	1269.8	-26.3
labība un tās produkti	476.4	140.5	354.0	334.2	225.4	312.1	560.9	351.6	488.4	668.9	508.7	-23.9
ķīmiskās beramkravas	455.3	545.3	393.4	383.5	318.3	276.9	207.5	213.0	61.7	60.8	61.0	0.3
ogles	2550.5	2019.0	2185.4	2002.3	2054.3	621.9	70.0	665.5	707.8	0.0	0.0	0.0
koksnes šķelda	80.8	85.4	164.3	117.0	212.4	259.3	147.8	191.9	163.8	276.1	250.1	-9.4
Lejamkravas	1853.9	1710.5	1399.5	789.1	546.3	425.0	442.5	312.8	235.9	160.8	192.6	19.8
naftas produkti	1833.7	1699.1	1378.2	781.1	541.0	414.8	430.5	292.7	229.9	133.3	155.0	16.3
Ģenerālkravas	1074.7	922.4	1082.9	1306.4	1368.6	1262.8	1068.0	1073.4	1132.8	1272.8	1276.6	0.3
konteinerizētas kravas	667.4	620.0	740.5	805.3	813.6	780.3	662.7	649.9	717.4	839.8	799.2	-4.8
(TEU)	63167.0	61206	72368	76188	80590	81731	65426	66073	66749	81002	81214	0.3
Roll on/Roll of	38.7	37.9	49.2	80.6	80.6	75.4	0.0	0.0	17.0	0.0	0.0	0.0
vienības	9034.0	8333	9669	12173	11041	10216	0	0	1004	0	0	0.0
kokmateriāli	299.2	238.3	242.3	347.4	422.3	329.9	370.4	366.4	358.0	394.3	441.8	12.0
tūkst. m3	369.4	301.3	287.6	409.2	496.3	408.6	477.9	477.0	457.4	503.1	576.6	14.6
metāli	60.0	14.3	21.9	61.7	45.4	74.2	30.4	44.4	11.4	26.3	32.8	24.7
Kopā	6834.1	6148.0	6099.9	5483.0	5546.5	4011.5	3426.3	3512.2	3592.5	3156.1	2739.0	-13.2



**Kravu apgrozījums Ventspils ostā
janvāris - februāris 2015. - 2025. g. (tūkst.t.)**

Kravu veidi	2015	2016	2017	2018	2019	2020	2021	2022	2023	2024	2025	2025./ 2024.
Beramkravas	1430.5	1016.2	1551.1	733.8	2040.6	407.2	380.0	997.9	800.1	728.9	205.5	-71.8
minerālmēsli	64.0	3.0	12.9	79.4	100.6	40.7	66.5	90.7	0.0	0.0	0.0	0.0
ogles	28.4	46.2	4.2	393.3	1340.9	170.8	0.0	692.6	393.4	432.9	19.9	-95.4
labība un tās produkti	1202.5	858.1	1137.0	34.1	138.7	0.0	81.0	48.7	59.0	84.4	65.7	-22.2
Lejamkravas	2618.6	2720.3	2020.8	1724.7	1969.7	1903.9	1459.8	925.3	1176.6	580.7	1016.1	↑1,7reiz.
nafta	0.0	0.0	0.0	0.0	0.0	0.0	0.0	0.0	0.0	0.0	0.0	0.0
naftas produkti	2912.5	2461.7	2474.2	1820.2	1747.3	1773.4	1377.5	802.8	1123.6	479.9	945.9	↑2 reiz.
Ģenerālkravas	339.7	368.7	383.4	431.6	424.1	419.1	412.1	421.2	425.8	269.8	289.9	7.4
konteinerizētas kravas	0.0	0.0	0.0	7.5	0.0	1.0	0.0	0.0	0.0	0.0	0.0	0.0
(TEU)	0	0	0	772	0	44	0	0	0	0	0	0.0
Roll on/Roll of	282.4	301.6	330.2	364.0	355.0	341.1	354.6	366.8	332.3	219.6	251.7	14.6
vienības	10786	11488	12809	14556	14267	13574	14573	15244	13313	9090	10213	12.4
kokmateriāli	54.9	66.3	51.0	56.6	63.3	76.7	56.7	53.9	93.2	50.2	37.7	-24.9
tūkst. m ³	57.4	72.8	55.0	62.4	72.4	82.9	64.0	60.8	105.2	56.6	42.5	-24.9
metāli	0.0	0.0	0.0	0.0	0.0	0.0	0.0	0.0	0.0	0.0	0.0	0.0
Kopā	4826.5	3940.1	4507.3	3090.8	4348.0	2681.1	2251.9	2344.4	2402.5	1579.4	1511.5	-4.3



**Dzelzeļa kravu pārvadājumi
janvāris - februāris 2015. - 2025. g. (tūkst.t.)**

Pārvadājumu iedalījums	2015	2016	2017	2018	2019	2020	2021	2022	2023	2024	2025	2025/ 2024.
Pārvadājumi kopā	10631.4	8749.3	9264.4	7822.3	7880.9	3941.0	4082.0	4329.0	2787.0	2224.0	1492.0	-32.9
Iekšzemes pārvadājumi	184.6	193.7	203.3	222.3	175.9	209.0	257.0	215.0	232.0	257.0	247.0	-3.9
Starptautiskie pārvadājumi	10446.8	8555.6	9061.1	7599.9	7705.0	3732.0	3825.0	4114.0	2555.0	1967.0	1245.0	-36.7
Eksporta pārvadājumi	310.3	227.7	71.4	50.2	36.5	331.0	321.0	415.0	810.0	343.0	207.0	-39.7
Importa pārvadājumi	772.9	675.4	595.6	492.1	462.9	2994.0	2752.0	3045.0	1628.0	1481.0	887.0	-40.1
Tranzīta pārvadājumi kopā	9363.6	7652.5	8394.0	7057.6	7205.6	3126.0	3445.0	3682.0	2309.0	1671.0	977.0	-41.5
Tranzīts caur ostām	8837.4	7331.1	7853.8	6203.0	6203.4	2719.0	2693.0	3028.0	2192.0	1528.0	826.0	-45.9
Sauszemes tranzīts	526.2	321.4	540.2	854.6	1002.2	407.0	752.0	654.0	117.0	143.0	151.0	5.6

