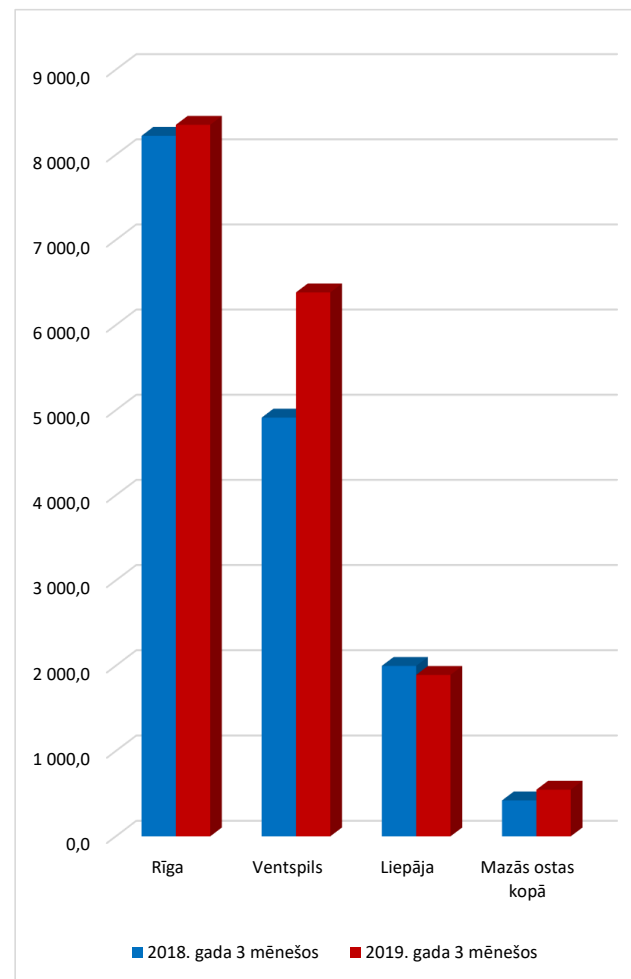


**Latvijas ostu kravu apgrozījums  
2018. - 2019.gada janvārī- martā (tūkst.t.)**

Osta	2018. gada 3 mēnešos			2019. gada 3 mēnešos		
	nosūtīts	saņemts	kopā	nosūtīts	saņemts	kopā
<b>Rīga</b>	7 061,0	1 162,2	8 223,2	6 980,7	1 371,7	8 352,4
<b>Ventspils</b>	4 291,6	621,6	4 913,2	5 732,2	651,5	6 383,7
<b>Liepāja</b>	1 812,7	185,4	1 998,1	1 669,0	223,7	1 892,7
<b>Salacgrīva</b>	85,2	18,2	103,4	95,4	16,1	111,5
<b>Mērsrags</b>	72,4	21,5	93,9	110,9	18,7	129,6
<b>Roja</b>	18,9	1,8	20,7	16,7	3,9	20,6
<b>Pāvilosta</b>	0,0	1,2	1,2	0,0	1,1	1,1
<b>Skulte</b>	191,7	10,4	202,1	278,3	6,1	284,4
<b>Mazās ostas kopā</b>	<b>368,2</b>	<b>53,1</b>	<b>421,3</b>	<b>501,3</b>	<b>45,9</b>	<b>547,2</b>
<b>Kopā visās ostās</b>	<b>13 533,5</b>	<b>2 022,3</b>	<b>15 555,8</b>	<b>14 883,2</b>	<b>2 292,8</b>	<b>17 176,0</b>

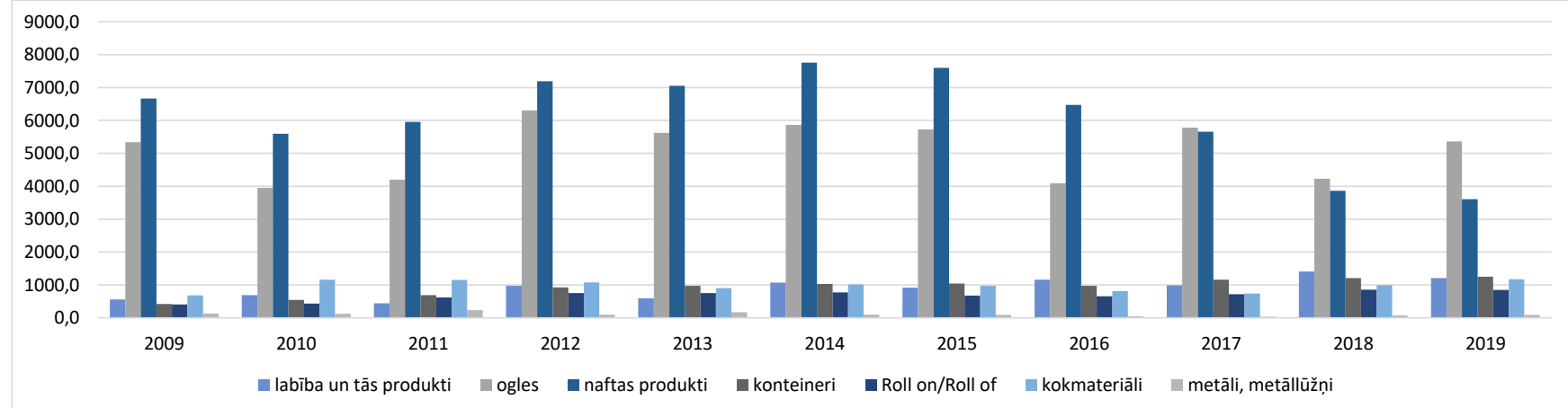
**Latvijas ostu kravu apgrozījuma salīdzinājums 2018.-2019.gads  
2018. - 2019.gada janvāris- marts (tūkst.t.)**

Osta	2018. gada 3 mēnešos	2019. gada 3 mēnešos	2019./2018.g.
<b>Rīga</b>	<b>8 223,2</b>	<b>8 352,4</b>	<b>1,6</b>
<b>Ventspils</b>	<b>4 913,2</b>	<b>6 383,7</b>	<b>29,9</b>
<b>Liepāja</b>	<b>1 998,1</b>	<b>1 892,7</b>	<b>-5,3</b>
<b>Salacgrīva</b>	<b>103,4</b>	<b>111,5</b>	<b>7,8</b>
<b>Mērsrags</b>	<b>93,9</b>	<b>129,6</b>	<b>38,0</b>
<b>Roja</b>	<b>20,7</b>	<b>20,6</b>	<b>-0,5</b>
<b>Pāvilosta</b>	<b>1,2</b>	<b>1,1</b>	<b>-8,3</b>
<b>Skulte</b>	<b>202,1</b>	<b>284,4</b>	<b>40,7</b>
<b>Mazās ostas kopā</b>	<b>421,3</b>	<b>547,2</b>	<b>29,9</b>
<b>Kopā visās ostās</b>	<b>15 555,8</b>	<b>17 176,0</b>	<b>10,4</b>



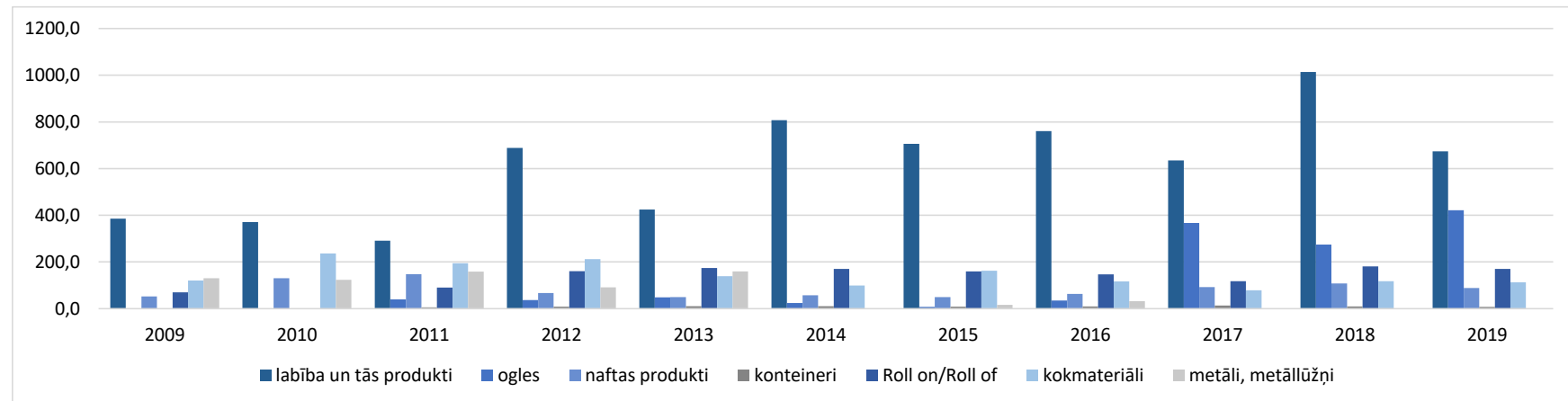
**Kravu apgrozījums Latvijas ostās  
janvāris - marts 2009. - 2019. g. (tūkst.t.)**

	2009	2010	2011	2012	2013	2014	2015	2016	2017	2018	2019	2019./ 2018.
<b>Beramkravas</b>	7422,1	7320,5	7329,2	9484,5	8688,8	9711,3	9157,2	7778,2	9916,0	8263,5	9943,1	<b>20,3</b>
<b>ķīmiskās beramkravas</b>	674,2	877,0	1231,0	721,4	718,4	1352,8	880,5	846,6	819,3	625,0	639,5	<b>2,3</b>
<b>ogles</b>	5340,9	3953,1	4202,2	6310,1	5622,4	5868,4	5725,0	4090,1	5782,3	4228,3	5363,5	<b>26,8</b>
<b>labība un tās produkti</b>	560,3	689,5	444,6	972,3	592,1	1071,4	918,3	1160,5	986,3	1410,0	1205,5	<b>-14,5</b>
<b>koksnes šķelda</b>	346,0	393,0	327,1	402,4	388,4	260,8	248,6	311,0	473,0	383,8	591,6	<b>54,1</b>
<b>Lejamkravas</b>	7384,4	5959,9	6160,2	7401,9	7342,4	8072,3	7835,5	6697,4	5849,3	4111,1	3838,5	<b>-6,6</b>
<b>LNG</b>	199,6	190,5	134,7	122,3	177,0	133,0	119,0	127,8	105,1	132,3	101,5	<b>-23,3</b>
<b>nafta</b>	469,1	113,7	19,9	24,8	22,1	49,8	46,6	14,6	6,3	6,6	13,1	<b>98,5</b>
<b>naftas produkti</b>	6663,6	5596,7	5953,6	7191,4	7056,5	7761,7	7600,7	6476,3	5656,6	3863,2	3606,9	<b>-6,6</b>
<b>Ģenerālkraavas</b>	1791,1	2337,8	2856,1	3145,7	2937,3	2964,9	2817,7	2537,6	2725,4	3181,2	3394,4	<b>6,7</b>
<b>konteinerizētas kravas</b>	419,4	544,4	688,3	922,4	972,6	1029,9	1041,3	973,8	1157,2	1209,4	1250,1	<b>3,4</b>
(TEU)	45845	51044	67104	88250	95150	96910	98948	95058	111291	115959	123621	<b>6,6</b>
<b>Roll on/Roll of</b>	404,3	433,9	620,9	752,4	753,3	774,8	673,2	656,2	718,5	853,8	847,8	<b>-0,7</b>
vienības	31493	31177	40728	46188	46478	47640	39300	38706	42142	49916	48817	<b>-2,2</b>
<b>kokmateriāli</b>	686,0	1160,6	1153,9	1077,6	906,5	1012,0	974,5	814,8	735,2	996,7	1176,6	<b>18,0</b>
tūkst. m3	784,5	1279,1	1339,9	1264,3	1075,2	1191,3	1144,6	967,4	845,7	1130,1	1367,2	<b>21,0</b>
<b>metāli, metāllūžņi</b>	132,5	125,9	233,2	99,4	174,3	97,3	92,1	46,1	34,7	77,5	88,0	<b>13,5</b>
<b>Kopā</b>	<b>16597,6</b>	<b>15618,2</b>	<b>16345,5</b>	<b>20032,1</b>	<b>18968,5</b>	<b>20748,5</b>	<b>19810,4</b>	<b>17013,2</b>	<b>18490,7</b>	<b>15555,8</b>	<b>17176,0</b>	<b>10,4</b>



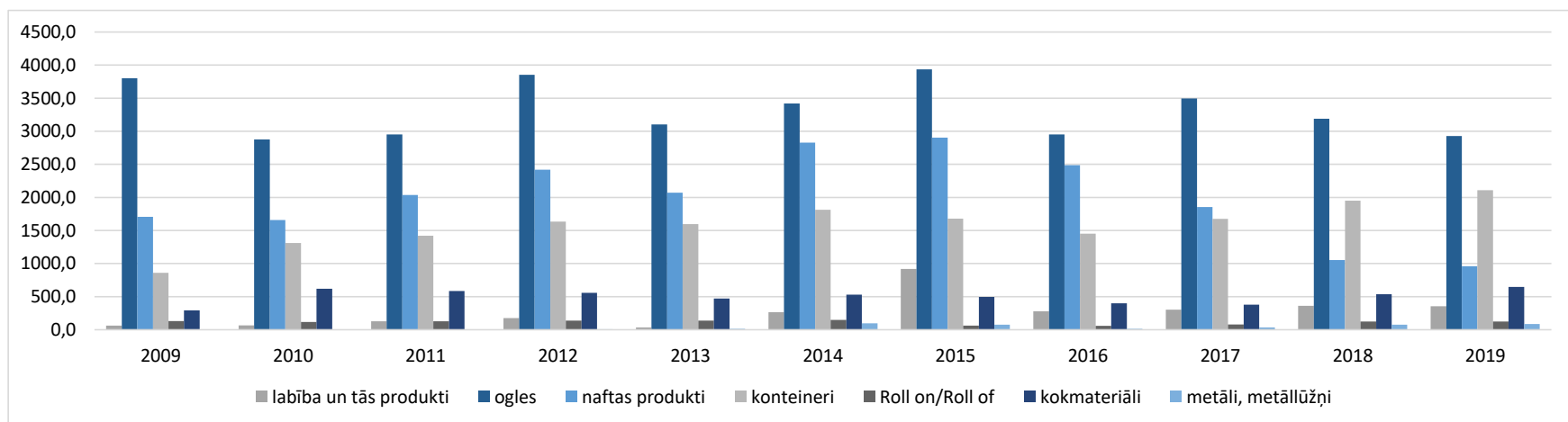
**Raksturīgāko kravu veidu salīdzinājums Liepājas ostā  
janvāris - marts 2009. - 2019. g. (tūkst.t.)**

Kravu veidi	2009	2010	2011	2012	2013	2014	2015	2016	2017	2018	2019	2019./ 2018.
<b>Beramkravas</b>	469,7	423,8	447,9	886,3	661,3	996,1	937,9	1013,1	1286,1	1543,3	1478,3	<b>-4,2</b>
ogles	0,0	0,0	39,4	37,0	48,2	24,0	7,6	35,3	367,0	274,3	422,0	<b>53,8</b>
labība un tās produkti	385,6	370,8	291,5	688,9	424,5	807,2	705,6	760,5	634,9	1013,5	673,6	<b>-33,5</b>
celtniecības materiāli	16,1	27,3	53,8	92,2	78,8	91,3	123,4	114,8	131,8	151,1	194,1	<b>28,5</b>
koksnes šķelda	26,4	0,0	42,5	36,3	52,3	23,3	19,5	46,9	89,6	53,4	122,6	<b>129,6</b>
<b>Lejamkravas</b>	99,6	188,5	179,8	105,3	102,6	128,1	68,9	101,4	112,4	135,4	118,0	<b>-12,9</b>
jēlnafta	33,2	33,6	19,9	24,8	22,1	49,8	12,6	14,6	6,3	6,6	13,1	<b>98,5</b>
naftas produkti	52,7	129,9	147,6	67,5	49,2	57,7	49,5	63,5	92,1	108,2	88,9	<b>-17,8</b>
<b>Ģenerālkavas</b>	406,8	395,5	565,2	713,3	587,6	292,5	358,3	330,0	235,8	319,4	296,4	<b>-7,2</b>
konteineri	1,1	0,0	5,2	8,8	10,3	10,5	8,7	9,9	13,2	9,1	7,2	<b>-20,9</b>
skaits TEU	154	0	546	962	1021	926	761	602	891	645	739	<b>14,6</b>
<b>Roll on/Roll of</b>	70,0	0,0	90,0	160,6	173,7	169,9	159,7	147,2	117,5	181,3	170,4	<b>-6,0</b>
skaits	2818	0	4027	6697	7562	7246	7460	7919	6703	8783	10183	<b>15,9</b>
<b>kokmateriāli</b>	120,9	236,1	195,0	211,7	139,5	98,7	162,0	117,1	78,8	117,9	112,7	<b>-4,4</b>
tūkst. m <sup>3</sup>	131,8	253,8	214,9	231,3	151,1	109,0	175,5	129,4	84,2	119,6	126,9	<b>6,1</b>
<b>metāli, metāllūžņi</b>	130,7	123,1	159,0	91,0	159,8	0,0	16,1	31,8	0,0	0,0	0,0	<b>0,0</b>
<b>Kravas kopā</b>	<b>976,1</b>	<b>1007,9</b>	<b>1192,9</b>	<b>1704,9</b>	<b>1351,5</b>	<b>1416,7</b>	<b>1365,1</b>	<b>1444,5</b>	<b>1634,2</b>	<b>1998,1</b>	<b>1892,7</b>	<b>-5,3</b>



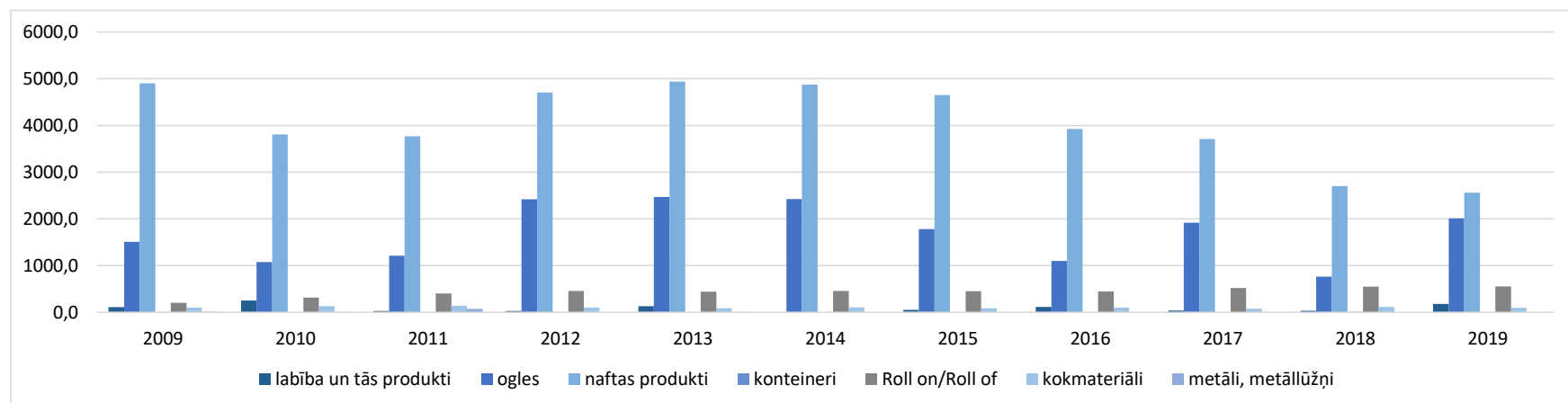
**Kravu apgrozījums Rīgas ostā  
janvāris - marts 2009. - 2019. g. (tūkst.t.)**

Kravu veidi	2009	2010	2011	2012	2013	2014	2015	2016	2017	2018	2019	2019./ 2018.
<b>Beramkravas</b>	4872,7	4163,7	4217,0	5431,5	4474,3	5272,1	5978,0	5167,6	5749,2	5205,5	5274,6	<b>1,3</b>
<b>labība un tās produkti</b>	63,8	67,1	126,1	175,8	35,3	264,2	918,3	280,4	302,3	360,2	353,6	<b>-1,8</b>
<b>kīmiskās beramkravas</b>	532,6	326,0	328,4	325,4	382,1	520,4	724,3	772,9	675,2	514,5	441,7	<b>-14,1</b>
<b>ogles</b>	3802,9	2877,3	2950,6	3853,9	3104,0	3420,8	3936,1	2952,9	3497,2	3189,6	2929,0	<b>-8,2</b>
<b>koksnes šķelda</b>	144,8	279,1	211,9	273,7	242,8	152,5	149,1	145,7	221,9	214,1	285,8	<b>33,5</b>
<b>Lejamkravas</b>	1717,4	1666,0	2040,9	2420,5	2080,2	2834,3	2925,4	2499,8	1883,0	1066,7	967,1	<b>-9,3</b>
<b>naftas produkti</b>	1706,2	1657,1	2038,6	2420,0	2070,4	2827,1	2903,0	2486,3	1856,2	1052,1	958,9	<b>-8,9</b>
<b>Ģenerālkravas</b>	861,9	1311,1	1420,7	1635,0	1595,3	1814,0	1679,8	1451,5	1674,5	1951,0	2110,7	<b>8,2</b>
<b>konteinerizētas kravas</b>	416,6	544,4	683,1	910,3	962,3	992,1	1032,6	963,9	1144,0	1190,1	1242,9	<b>4,4</b>
(TEU)	45631	51044	66558	86881	94128	95985	98186	94456	110399	114114	122882	<b>7,7</b>
<b>Roll on/Roll of</b>	130,3	118,9	128,1	137,3	136,3	148,7	61,7	60,2	80,6	124,7	124,2	<b>-0,4</b>
vienības	21022	20382	22048	22627	22253	23222	14233	13486	15121	19299	16798	<b>-13,0</b>
<b>kokmateriāli</b>	293,7	620,3	586,3	558,0	471,0	529,5	496,9	400,1	378,5	536,2	646,9	<b>20,6</b>
tūkst. m <sup>3</sup>	333,4	666,9	692,8	664,1	571,1	647,8	607,9	504,4	449,1	626,8	761,5	<b>21,5</b>
<b>metāli, metāllūžņi</b>	0,2	0,3	0,1	8,4	12,8	97,3	76,0	14,3	34,7	77,5	88,0	<b>13,5</b>
<b>Kopā</b>	<b>7452,0</b>	<b>7140,8</b>	<b>7678,6</b>	<b>9487,0</b>	<b>8149,8</b>	<b>9920,4</b>	<b>10583,2</b>	<b>9118,9</b>	<b>9306,7</b>	<b>8223,2</b>	<b>8352,4</b>	<b>1,6</b>



**Kravu apgrozījums Ventspils ostā  
janvāris - marts 2009. - 2019. g. (tūkst.t.)**

Kravu veidi	2009	2010	2011	2012	2013	2014	2015	2016	2017	2018	2019	2019./ 2018.
<b>Beramkravas</b>	1930,7	2647,9	2588,6	3066,1	3423,1	3307,8	2111,2	1441,1	2650,8	1332,0	2979,6	<b>123,7</b>
<b>minerālmēsli</b>	134,3	551,0	891,1	385,5	318,9	810,9	119,4	35,5	104,5	93,4	175,6	<b>88,0</b>
<b>ogles</b>	1510,9	1075,8	1212,2	2419,2	2470,2	2423,6	1781,3	1101,9	1918,1	764,4	2012,5	<b>163,3</b>
<b>labība un tās produkti</b>	110,9	251,6	29,3	30,6	132,5	0,0	54,6	114,5	40,3	34,1	178,3	<b>422,9</b>
<b>Lejamkravas</b>	5567,4	4103,5	3937,7	4872,7	5156,3	5105,6	4838,3	4092,1	3849,8	2906,1	2749,8	<b>-5,4</b>
<b>nafta</b>	435,9	80,1	0,0	0,0	0,0	0,0	0,0	0,0	0,0	0,0	0,0	<b>0,0</b>
<b>naftas produkti</b>	4904,7	3809,7	3767,3	4703,4	4936,9	4876,9	4648,2	3926,5	3708,3	2702,9	2559,1	<b>-5,3</b>
<b>Ģenerālkravas</b>	344,3	456,0	633,5	586,3	542,7	575,4	538,9	548,8	598,4	675,1	654,3	<b>-3,1</b>
<b>konteinerizētas kravas</b>	1,7	0,0	0,0	3,3	0,0	0,0	0,0	0,0	0,0	10,2	0,0	<b>-100,0</b>
(TEU)	60	0	0	360	0	0	0	0	0	1200	0	<b>-100,0</b>
<b>Roll on/Roll of</b>	204,0	315,0	402,8	454,5	443,3	456,2	451,8	448,8	520,4	547,8	553,2	<b>1,0</b>
vienības	7653	10795	14653	16864	16663	17172	17607	17301	20318	21834	21836	<b>0,0</b>
<b>kokmateriāli</b>	101,5	131,4	139,3	102,1	87,6	108,0	84,5	99,2	75,3	113,5	95,3	<b>-16,0</b>
tūkst. m3	119,5	154,6	158,6	126,4	98,6	113,8	90,4	108,0	81,1	125,3	106,9	<b>-14,7</b>
<b>metāli, metāllūžņi</b>	13,2	2,5	74,1	0,0	1,7	0,0	0,0	0,0	0,0	0,0	0,0	<b>0,0</b>
<b>Kopā</b>	<b>7842,4</b>	<b>7207,4</b>	<b>7159,8</b>	<b>8525,1</b>	<b>9122,1</b>	<b>8988,8</b>	<b>7488,4</b>	<b>6082,0</b>	<b>7099,0</b>	<b>4913,2</b>	<b>6383,7</b>	<b>29,9</b>



**Dzelzceļa kravu pārvadājumu apjomu salīdzinājums  
Janvāris - marts 2009. - 2019. g. (tūkst.t.)**

Pārvadājumu iedalījums	2009	2010	2011	2012	2013	2014	2015	2016	2017	2018	2019	2019./ 2018.
<b>Kopējais pārvadājumu apjoms</b>	<b>14214,4</b>	<b>13281,8</b>	<b>14831,3</b>	<b>17200,0</b>	<b>15834,5</b>	<b>17039,3</b>	<b>16380,8</b>	<b>13003,7</b>	<b>14062,8</b>	<b>11897,8</b>	<b>11659,8</b>	<b>-2,0</b>
Iekšzemes pārvadājumu apjoms	321,9	304,6	211,4	235,2	297,6	267,7	266,7	355,7	295,3	309,8	289,0	-6,7
Starptautisko pārvadājumu apjoms	13892,5	12977,2	14619,9	16964,8	15536,9	16771,6	16114,1	12648,0	13767,5	11588,0	11370,8	-1,9
Eksporta kravu apjoms	334,9	594,6	510,0	533,6	992,1	944,3	438,3	320,3	112,2	70,9	59,0	-16,8
Importa kravu apjoms	807,2	1094,1	950,0	896,2	1440,6	1289,3	1105,6	1061,4	843,3	751,8	719,4	-4,3
Kopējais tranzīta kravu apjoms	12750,4	11288,5	13159,7	15535,1	13104,2	14538,0	14570,1	11266,2	12812,0	10765,3	10592,4	-1,6
<b>Tranzīta apjoms caur ostām</b>	<b>11947,1</b>	<b>10531,1</b>	<b>11694,3</b>	<b>13861,0</b>	<b>12312,6</b>	<b>14021,6</b>	<b>13722,4</b>	<b>10838,0</b>	<b>11953,8</b>	<b>9376,1</b>	<b>9202,3</b>	<b>-1,9</b>
Sauszemes tranzīts caur teritoriju	803,3	757,4	1465,4	1674,1	791,6	516,4	847,7	428,3	858,2	1389,2	1390,2	0,1

